



KREDYT INKASO SA



---

PODSUMOWANIE  
ROKU OBROTOWEGO  
2013/14

---



/// CZERWIEC 2014 ///



## SPIS TREŚCI:

---

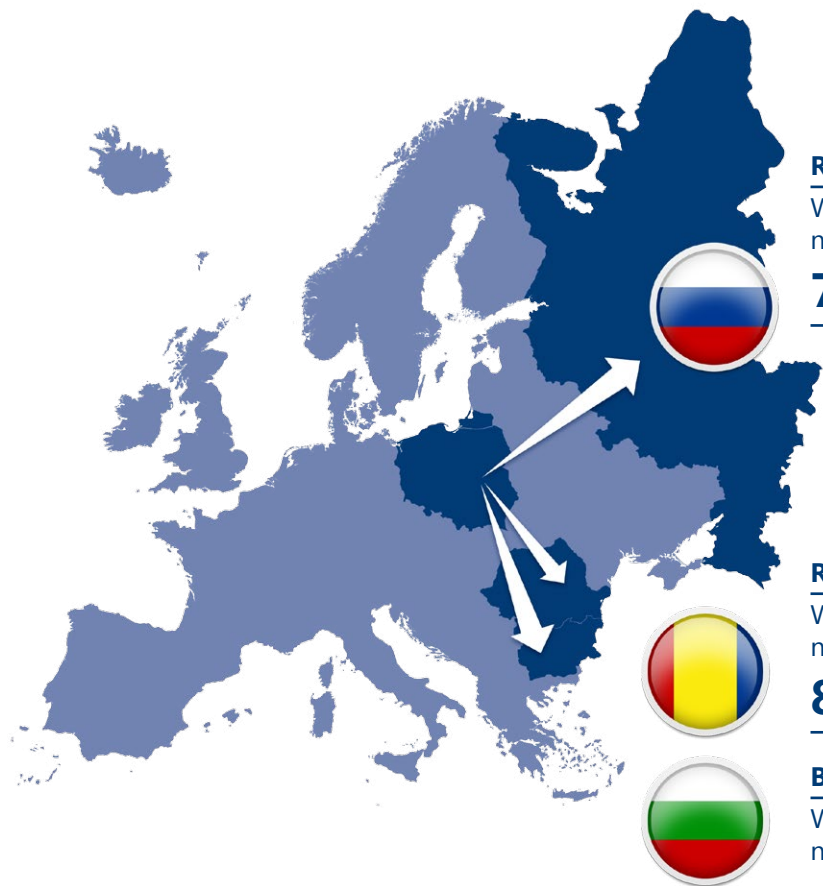
Podsumowanie roku 2013/14	3
Wyniki finansowe 2013/14	6

---



KREDYT INKASO SA

*/// PODSUMOWANIE ROKU 2013/14 ///*



#### **ROSJA**

Wartość  
nominalna portfela:

**70 mln zł**

#### **RUMUNIA**

Wartość  
nominalna portfela:

**850 mln zł**

#### **BUŁGARIA**

Wartość  
nominalna portfela:

**45 mln zł**

#### **ROK 2013/14 – EKSPANSJA ZAGRANICZNA I ROZWÓJ NOWYCH PRODUKTÓW**

- Wartość nominalna portfeli zagranicznych to blisko **1 mld zł**
- Wydatki inwestycyjne na poziomie ok. **90 mln zł**
- Rozpoczęcie współpracy z funduszami inwestycyjnymi jako Asset Manager portfeli wierzytelności
- Uruchomienie działalności operacyjnej w Rosji zarówno windykacji portfeli własnych jak i na zlecenie
- Rozpoczęcie świadczenia usług windykacji na zlecenie (firmy pożyczkowe, SKOK-i, firmy telekomunikacyjne, rynki zagraniczne)
- Finsano rozpoczyna udzielanie pożyczek gotówkowych (klient wewnętrzny jak i zewnętrzny)
- Wykup obligacji S02 o wartości **69 mln zł**
- Emisja obligacji przez NSFIZ o marży **4,2%** oraz **4,4%**



### **EKSPANSJA ZAGRANICZNA**

---


- nabycie portfeli wierzytelności na rynku rumuńskim o wartości nominalnej ok. 1 mld zł
  - nabycie portfeli na rynku rosyjskim o wartości ok. 350 mln zł
  - obsługa Asset Management inwestora zagranicznego (inwestycje na rynkach zagranicznych i w Polsce)
- 



### **NOWE PRODUKTY**

---

- rozwój nowych produktów w ramach oferty pożyczkowej Finsano
  - rozpoczęcie obsługi portfeli hipotecznych (zarówno zleconych jak i własnych)
  - pilotażowy program pożyczek consumer finance dla rynku rumuńskiego
  - rozbudowa portfela wierzytelności korporacyjnych
- 



### **DZIAŁALNOŚĆ OPERACYJNA**

---

- wdrożenie nowych zintegrowanych rozwiązań IT
  - dalszy rozwój usług windykacji na zlecenie
  - rozbudowa callcenter na rynku rosyjskim
  - budowa działu windykacji prawnej na zlecenie na rynku bułgarskim
-



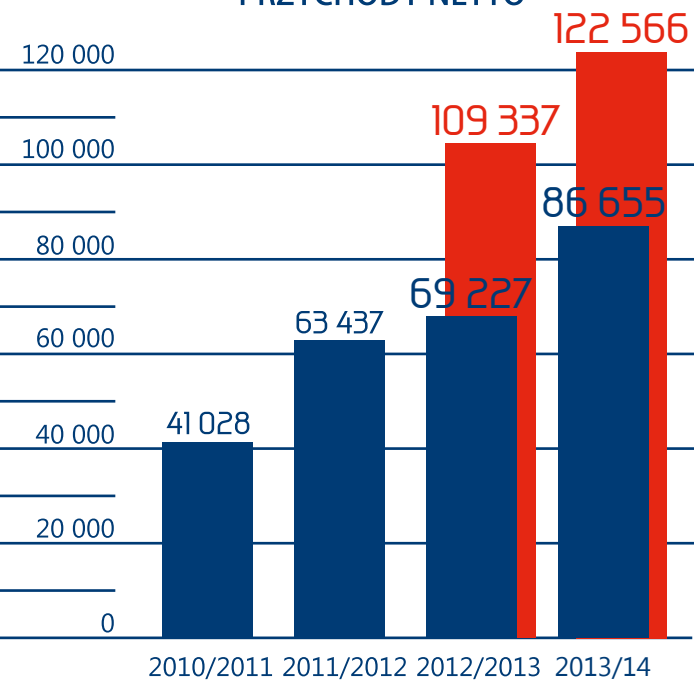
KREDYT INKASO SA

*/// WYNIKI FINANSOWE ZA ROK 2013/14 ///*

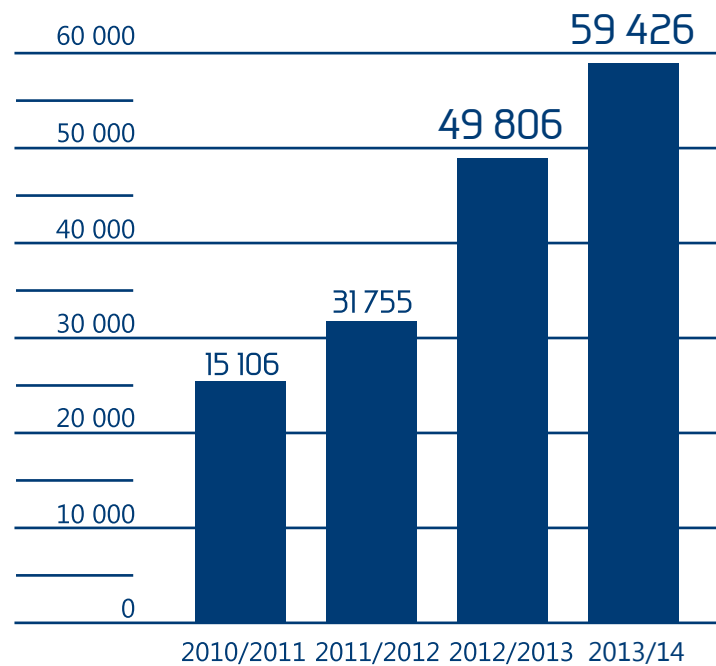
/// WYNIKI OSTATNICH ZAKOŃCZONYCH 4 KWARTAŁÓW

(Dane w tys. złotych)

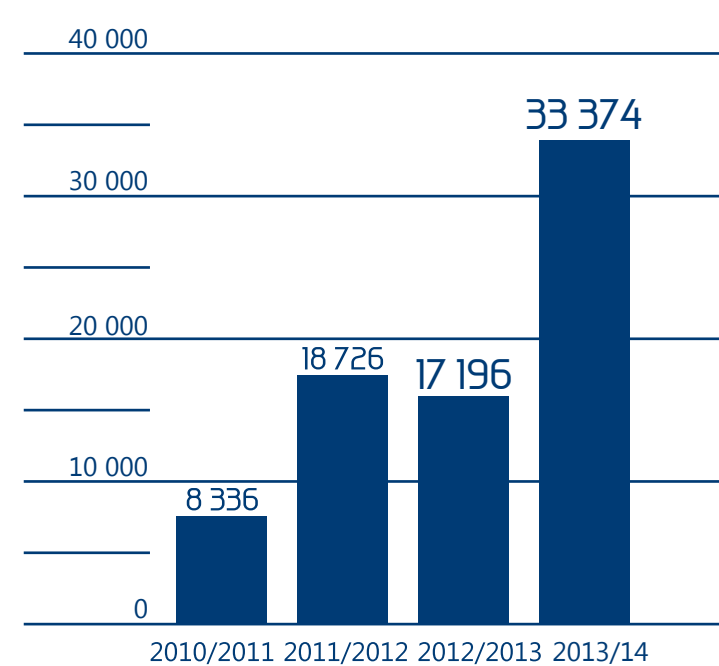
PRZYCHODY NETTO



EBITDA



ZYSK (STRATA) NETTO



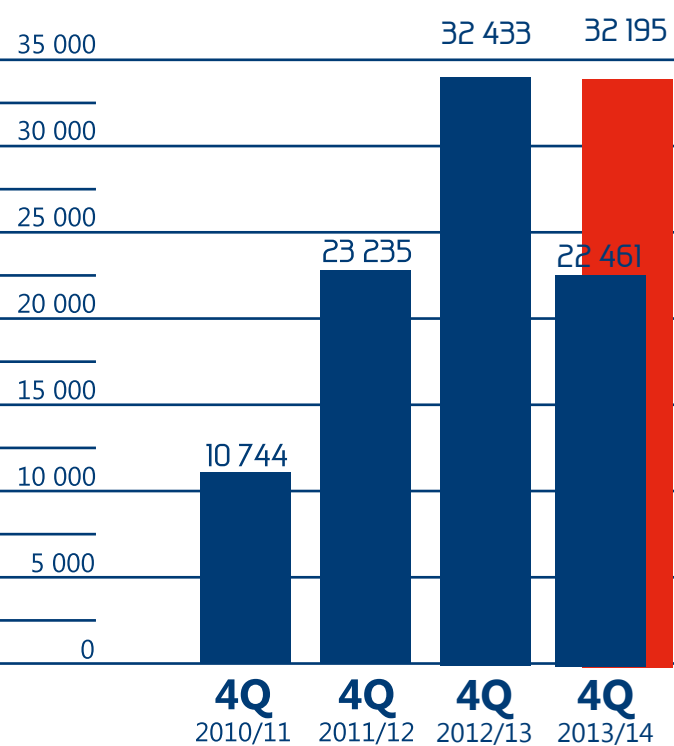
● wpływy



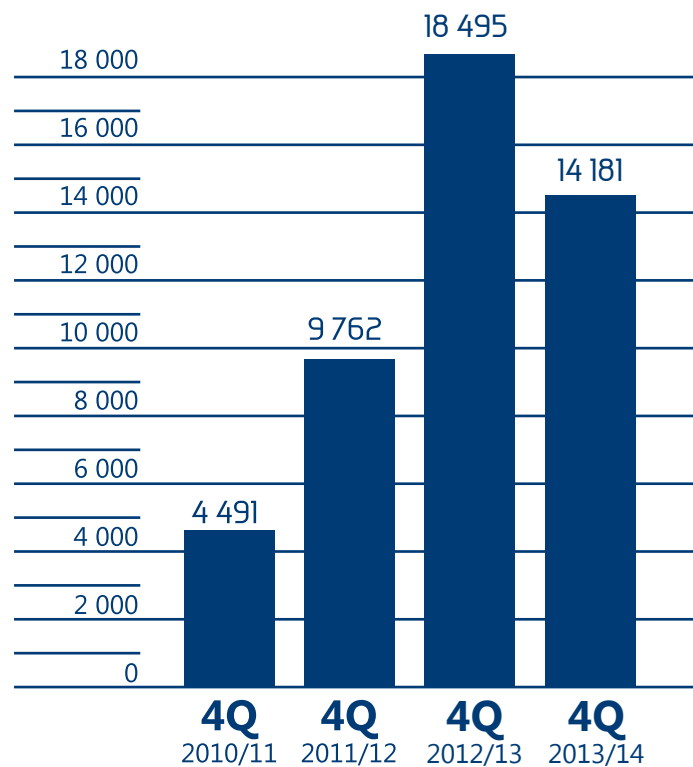
### /// PODSUMOWANIE WYNIKÓW FINANSOWYCH

(Dane w tys. złotych)

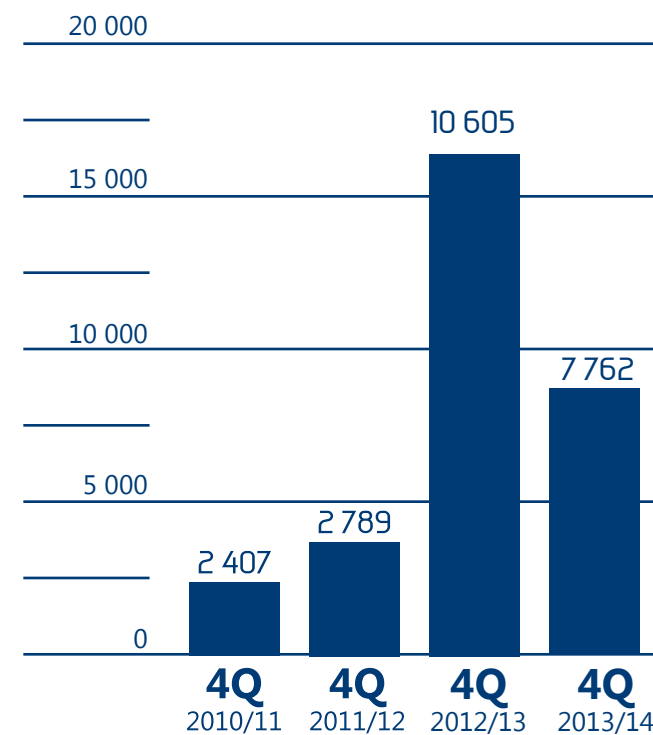
#### PRZYCHODY ZA IV KWARTAŁ



#### EBITDA



#### ZYSK NETTO ZA IV KWARTAŁ



● wpływy





## /// PRZEGLĄD POZOSTAŁYCH DANYCH FINANSOWYCH

(Dane w tys. złotych)

	2008/09	2009/10	2010/11	2011/12	2012/13	2013/14	ZMIANA W %
Przychody	18 567	29 662	41 020	63 437	69 227	86 855	↗ 25,5%
EBIT	6 188	10 551	14 331	30 340	46 976	57 058	↗ 21,5%
<i>marża EBIT</i>	33%	36%	35%	48%	68%	66%	
EBITDA	6 605	11 145	15 106	31 755	48 759	59 815	↗ 22,7%
<i>marża EBITDA</i>	35,60%	37,60%	36,80%	50%	70,43%	68,87%	
Wynik na działalności finansowej	-3 129	-3 841	-4 888	-11 710	28 486	25 110	↘ -11,9%
Zysk brutto	3 059	6 710	9 443	18 630	18 491	31 948	↗ 72,8%
Podatek	522	1 177	1 106	-96	1 294	-1 426	
Zysk netto	2 537	5 533	8 336	18 726	17 197	33 374	↗ 94,1%
<b>Aktywa</b>	<b>126 594</b>	<b>145 619</b>	<b>268 800</b>	<b>887 085</b>	<b>453 180</b>	<b>498 214</b>	<b>↗ 9,9%</b>
w tym wierzytelności nabyte	116 401	131 241	237 738	804 167	351 154	414 017	↗ 17,9%
<i>w tym wierzytelności nabyte</i>	92%	90%	88%	91%	77%	83%	↗ 7,2%
<i>Kapitał własny</i>	88 239	98 615	213 503	588 265	157 298	190 183	↗ 20,9%
Kapitał własny skorygowany*	29 510	34 549	82 577	142 606	157 298	190 183	↗ 20,9%
Zobowiązania	38 355	47 004	55 231	298 451	295 882	308 032	↗ 4,1%

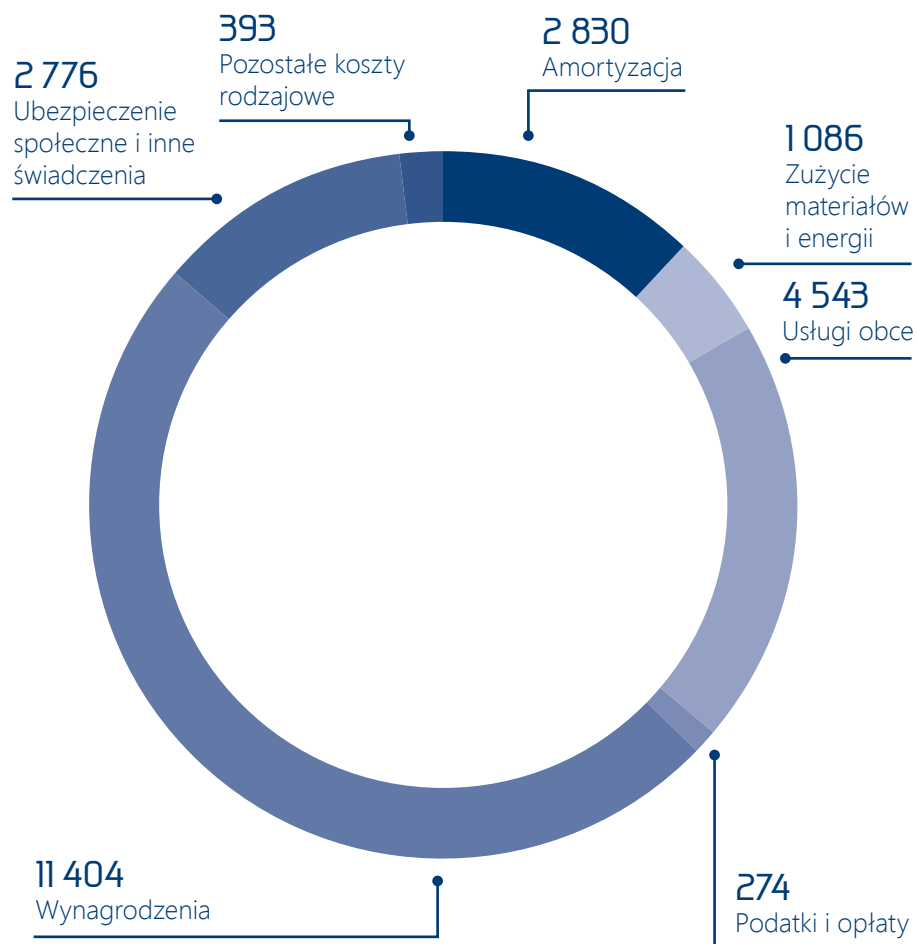
\*pomniejszony o kapitał z aktualizacji wyceny



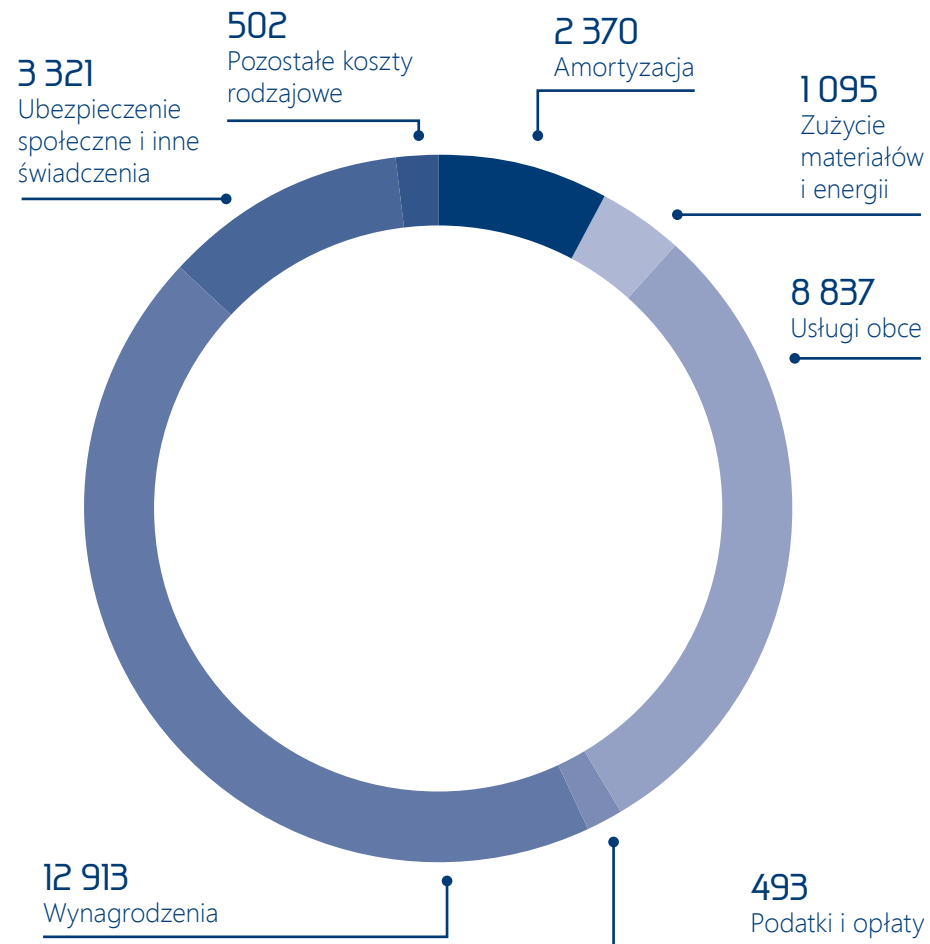
/// KOSZTY WEDŁUG RODZAJU

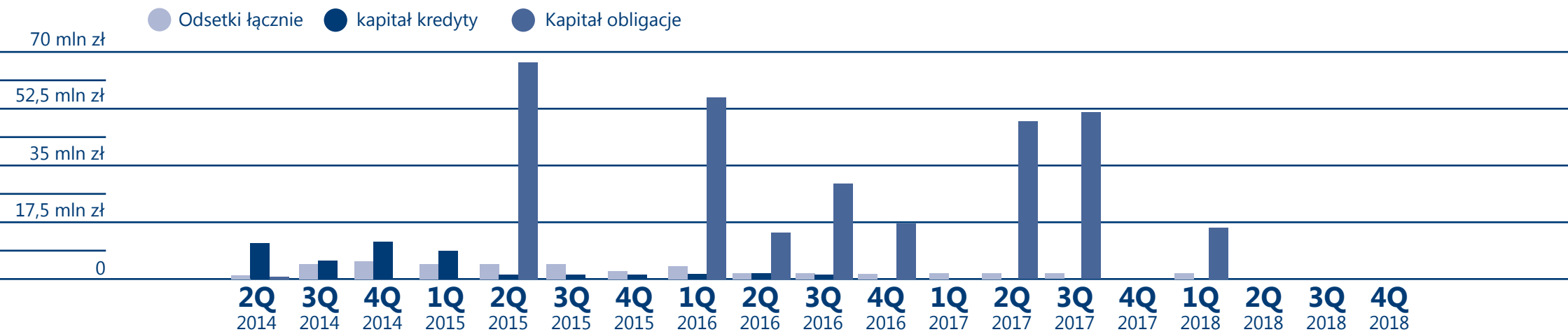
(Dane w tys. złotych)

2012/2013



2013/2014

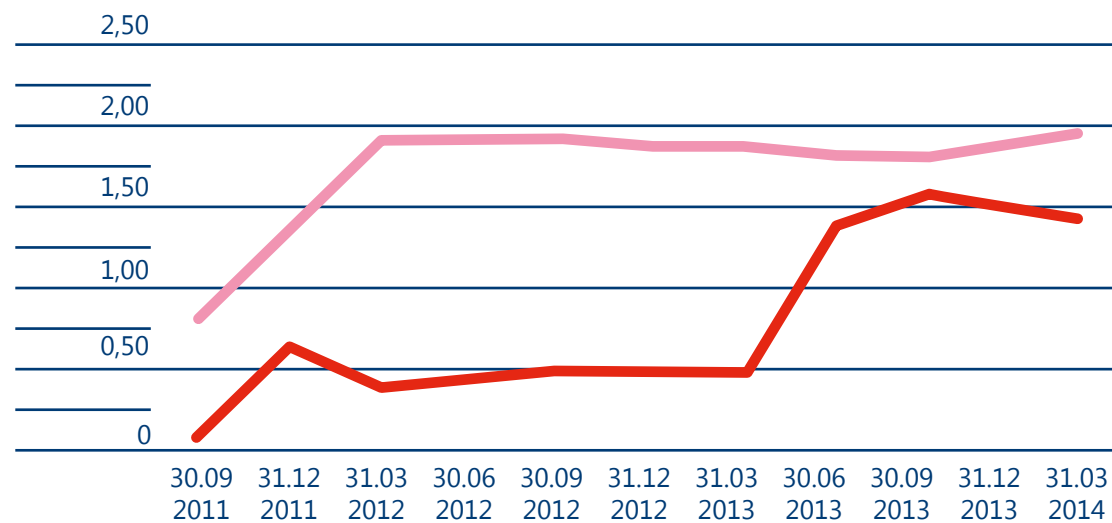




SERIA	DATA WYKUPU	OKRES	WARTOŚĆ NOMINALNA
S03	2016.04.04	5Y	15 000 000
S04	2015.06.08	3,5Y	69 000 000
S05	2016.12.08	5Y	18 000 000
U01	2016.01.02	3,5Y	35 000 000
U02	2014.01.02	5Y	5 000 000
U03	2014.09.05	4Y	30 000 000
W01	2017.07.13	3,5Y	53 000 000
W02	2018.01.13	4,0Y	17 000 000
FIZ1 seria I	2016.01.08	2,5Y	17 736 000
FIZ1 GNB	2015.03.31	3Y	29 500 000
FIZ1 PBP	2016.07.24	3Y	10 000 000
FIZ1 seria K	2017.04.22	4Y	50 000 000

## WSKAŹNIKI FINANSOWE

● Konwenant: dług/skoryg. kap. wł. jednostkowy ● Dług netto/kap. wł. skon.



**KAMIL KARPICKI**

Menadżer ds. Komunikacji Korporacyjnej  
kamil.karpicki@kredytinkaso.pl  
tel.: 0 608 089 200  
www.kredtyinkaso.pl

**KREDYT INKASO S.A.**

● ul. Domaniewska 39a, wejście E, 5p.  
● 02-972 Warszawa  
● tel.: 22 212 57 00  
● fax: 22 212 57 57